

**RKBS De Blokkenberg
Kerkrade**

**Leerlingtevredenheidspeiling
Sociale Veiligheid
Basisonderwijs 2015**

Haarlem, juli 2015



SCHOLEN MET
SUCCES
onderzoek ✓ advies ✓ creatie ✓

Scholen met Succes

Postbus 3386
2001 DJ Haarlem

www.scholenmetsucces.nl
info@scholenmetsucces.nl
tel: 023 534 11 58

RKBS De Blokkenberg

Kerkrade

Leerlingtevredenheidspeiling

Sociale Veiligheid

Basisonderwijs 2015

INHOUD

Inleiding	6
Samenvatting	7
Legenda	8
Percentages	9
Scores	13

Bijlage: Vragenlijst

Inleiding

In dit rapport worden de resultaten gegeven van de enquête sociale veiligheid voor leerlingen (2012). Dit rapport werd automatisch gegenereerd met behulp van informatiesysteem "Succesdata" dat door Dulmers Management BV voor 'Scholen met Succes!' is ontwikkeld.

'Scholen met succes' is een integraal programma dat gericht is op het creëren van kwaliteitsbewustzijn en klantgerichtheid in het onderwijs. Het programma bestaat uit drie modules:

- Module Markt en Maatschappij voor onderzoek en analyse van de positie van uw school
- Module Mens en Missie voor inspiratie en motivatie in uw organisatie
- Module Middelen en Methodes voor markt- en klantgerichte communicatie en presentatie.

De tevredenheidspeiling, waarvan dit rapport de resultaten geeft, is onderdeel van de module "Markt en Maatschappij". Meer informatie over de modules van het programma vindt u op onze website: www.scholenmetsucces.nl.

De tevredenheidspeilingen voor ouders, leerlingen en personeel zijn ontwikkeld om een gerichte bijdrage te leveren aan

- Het kwaliteitsbeleid van de schoolorganisatie
- De ouderbetrokkenheid
- De marktpositie van de school

De standaardpeiling bestaat uit een standaardvragenlijst die door de computer verwerkt wordt tot een schoolrapport met een geschreven samenvatting/conclusie en een tabellenoverzicht van de resultaten. Hierbij wordt de school vergeleken met het landelijk gemiddelde.

Daarnaast is het mogelijk een additionele lijst met schoolspecifieke vragen mee te laten lopen. In dit rapport vindt u de uitslag terug van de additionele vragen.

Veel succes!

Haarlem, 16 juli 2015

Ronald Dulmers, algemeen directeur

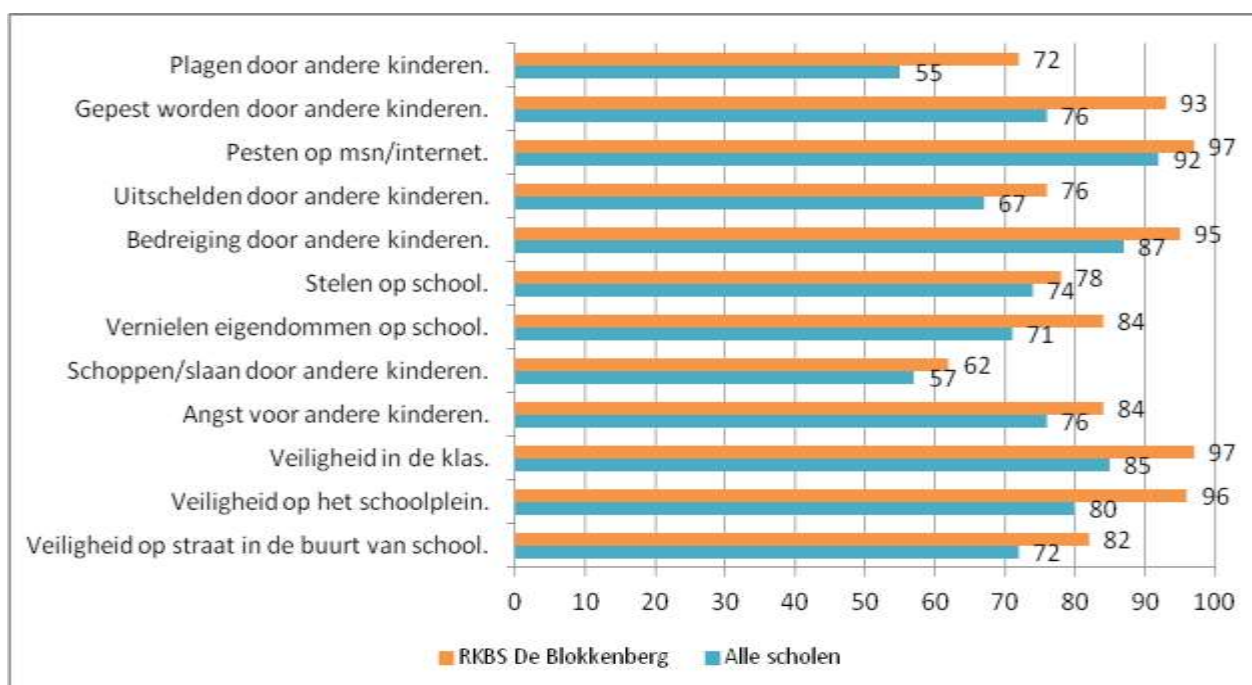
Samenvatting

De vragenlijst is ingevuld door 76 leerlingen van uw school. De resultaten van uw school worden vergeleken met de landelijke benchmark die op dit moment circa 20.000 respondenten bevat.

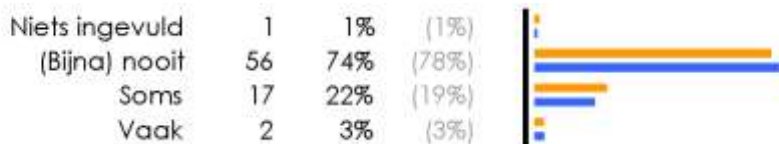
In het onderstaande overzicht is weergegeven hoeveel procent van de leerlingen een bepaalde vraag met „(Bijna) nooit” heeft beantwoord. Zo is te zien dat 72% van de leerlingen van uw school aan heeft gegeven bijna nooit geplaagd te worden door andere kinderen. Landelijk is dit percentage 55%.

Ook is af te lezen dat 62% van de leerlingen bijna nooit geschopt of geslagen wordt door andere leerlingen. Landelijk ligt dit percentage op 57%. In het onderstaande overzicht geldt dus: hoe hoger de procentuele score hoe beter het resultaat.

Op de volgende pagina's kunt u de resultaten per vraag bekijken.



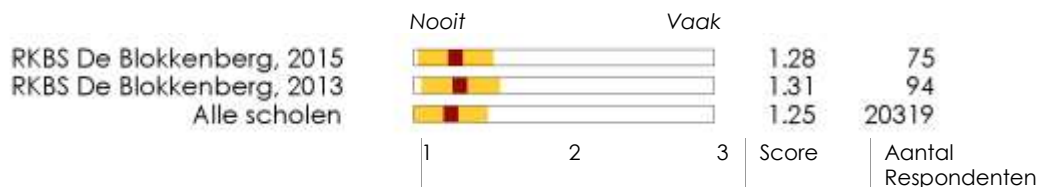
Percentages



In bovenstaande voorbeeld leest u van links naar rechts achtereenvolgens:

- De antwoordmogelijkheden (onder elkaar).
- Achter 'Niets ingevuld' staat het aantal personen dat de vraag niet beantwoord heeft.
- Per antwoordmogelijkheid het aantal verkregen antwoorden bij RKBS De Blokkenberg.
- Per antwoordmogelijkheid het percentage verkregen antwoorden bij RKBS De Blokkenberg
- Per antwoordmogelijkheid het percentage verkregen antwoorden bij 'Alle scholen'
- Grafische weergave van het aantal antwoorden met behulp van een staafdiagram.
- De oranje balken verwijzen naar RKBS De Blokkenberg.
- De blauwe balken verwijzen naar 'Alle scholen'.

Scores




Vergelijking van gemiddelde scores:

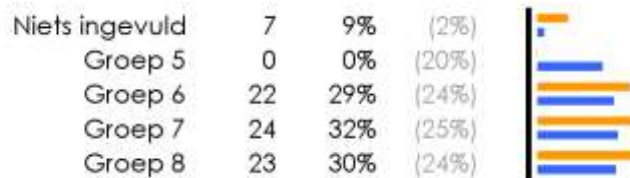
- Bij de vergelijking van gemiddelden op de volgende pagina's wordt de gemiddelde waarde van de antwoorden op een vraag weergegeven.
- De gemiddelde waarde wordt weergegeven met behulp van een donker blokje. De spreiding (uitgedrukt in standaarddeviaties) wordt weergegeven met een lichtere kleur links en rechts van het donkere blokje.
- Er geldt: hoe meer de antwoorden van de respondenten op een vraag van elkaar verschillen, des te groter de spreiding (de balk wordt langer). Als alle respondenten hetzelfde antwoord kiezen (d.w.z. men is het helemaal met elkaar eens) dan is de spreiding 0 en wordt er geen horizontale balk afgedrukt.
- In de rechtermarge staan de gemiddelde waarde en het aantal respondenten voor die vraag.

Percentages


1. Ben je een jongen of een meisje?



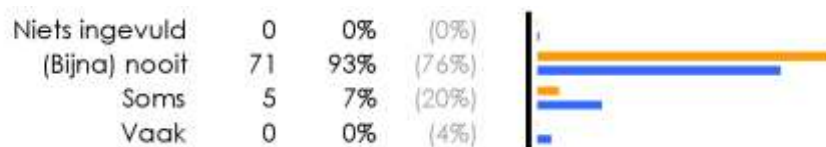
2. In welke groep zit je?



3. Word je weleens geplaagd door andere kinderen op school?



4. Word je weleens gepest door andere kinderen op school?



Legenda

■ Onze school
■ Alle Scholen

Antwoorden
 RKBS De
 Blokkenberg
 Percentage
 RKBS De
 Blokkenberg
 Percentage
 Alle scholen


5. Word je weleens gepest door andere kinderen op msn/internet?




6. Word je weleens uitgescholden door andere kinderen op school?



7. Word je weleens bedreigd door andere kinderen op school?



8. Is er weleens iets van jou gestolen op school?



Legenda


- Onze school
- Alle Scholen

Antwoorden RKBS De Blokkenberg	Percentage RKBS De Blokkenberg	Percentage Alle scholen
--------------------------------------	--------------------------------------	----------------------------

9. Is er weleens iets van jou stuk gemaakt op school?



10. Ben je weleens geschopt of geslagen door andere kinderen op school?





11. Ben je weleens bang voor sommige kinderen?



12. Voel je je onveilig in de klas?




Legenda


	Onze school
	Alle Scholen

Antwoorden	Percentage
RKBS De Blokkenberg	RKBS De Blokkenberg
Percentage	Percentage
RKBS De Blokkenberg	Alle scholen

13. Voel je je onveilig op het schoolplein?



14. Voel je je onveilig op straat in de buurt van school?

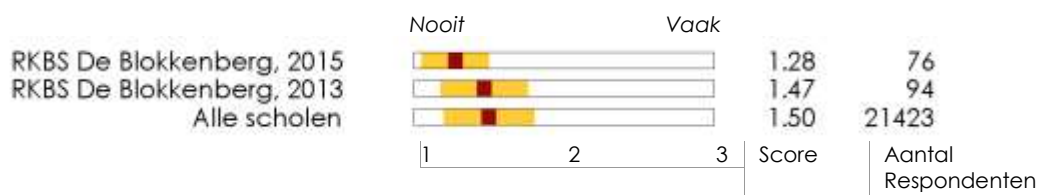


Legenda


<div style="display: inline-block; width: 15px; height: 15px; background-color: orange; margin-right: 5px;"></div> Onze school <div style="display: inline-block; width: 15px; height: 15px; background-color: blue; margin-right: 5px; margin-top: 5px;"></div> Alle Scholen	Antwoorden RKBS De Blokkenberg Percentage RKBS De Blokkenberg Percentage Alle scholen
--	--

De antwoorden op de vragen 1 en 2 lenen zich niet voor verwerking in een scoreverdelingstabel.

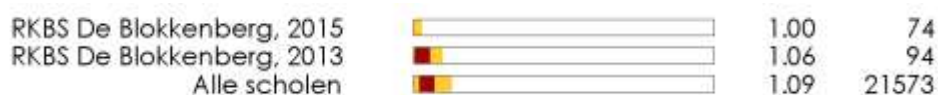
3. Word je weleens geplaagd door andere kinderen op school?




4. Word je weleens gepest door andere kinderen op school?



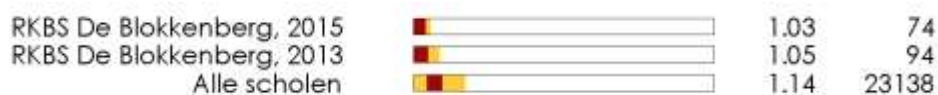
5. Word je weleens gepest door andere kinderen op msn/internet?




6. Word je weleens uitgescholden door andere kinderen op school?



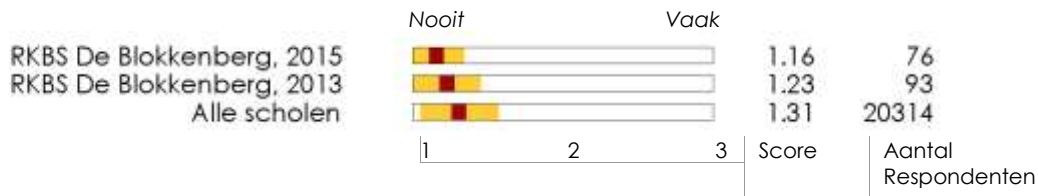
7. Word je weleens bedreigd door andere kinderen op school?




8. Is er weleens iets van jou gestolen op school?




9. Is er weleens iets van jou stuk gemaakt op school?



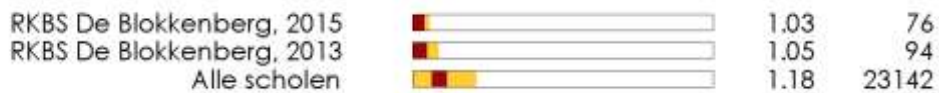
10. Ben je weleens geschopt of geslagen door andere kinderen op school?



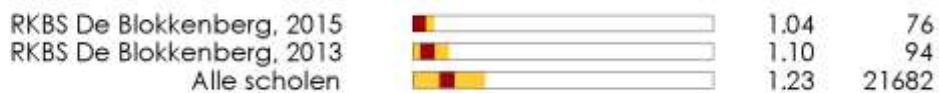
11. Ben je weleens bang voor sommige kinderen?




12. Voel je je onveilig in de klas?



13. Voel je je onveilig op het schoolplein?



14. Voel je je onveilig op straat in de buurt van school?



RKBS De Blokkenberg

Leerlingtevredenheidspeiling Sociale Veiligheid Basisonderwijs 2013

Groepsuitsplitsing

Haarlem, maart 2013



Scholen met Succes

Postbus 3386
2001 DJ Haarlem

www.scholenmetsucces.nl
info@scholenmetsucces.nl
tel: 023 534 11 58

RKBS De Blokkenberg Kerkrade

Leerlingtevredenheidspeiling Sociale Veiligheid Basisonderwijs 2013

Groepsuitsplitsing

INHOUD

Inleiding	19
Legenda	20
Percentages	22
Scores	26
Bijlage: Vragenlijst	

Inleiding

In dit rapport worden de resultaten gegeven van de enquête sociale veiligheid voor leerlingen (2013). Dit rapport werd automatisch gegenereerd met behulp van informatiesysteem "Succesdata" dat door Dulmers Management BV voor 'Scholen met Succes!' is ontwikkeld.

'Scholen met succes' is een integraal programma dat gericht is op het creëren van kwaliteitsbewustzijn en klantgerichtheid in het onderwijs. Het programma bestaat uit drie modules:

- Module Markt en Maatschappij voor onderzoek en analyse van de positie van uw school
- Module Mens en Missie voor inspiratie en motivatie in uw organisatie
- Module Middelen en Methodes voor markt- en klantgerichte communicatie en presentatie.

De tevredenheidspeiling, waarvan dit rapport de resultaten geeft, is onderdeel van de module "Markt en Maatschappij". Meer informatie over de modules van het programma vindt u op onze website: www.scholenmetsucces.nl.

De tevredenheidspeilingen voor ouders, leerlingen en personeel zijn ontwikkeld om een gerichte bijdrage te leveren aan

- Het kwaliteitsbeleid van de schoolorganisatie
- De ouderbetrokkenheid
- De marktpositie van de school

De standaardpeiling bestaat uit een standaardvragenlijst die door de computer verwerkt wordt tot een schoolrapport met een geschreven samenvatting/conclusie en een tabellenoverzicht van de resultaten. Hierbij wordt de school vergeleken met het landelijk gemiddelde.

Daarnaast is het mogelijk een additionele lijst met schoolspecifieke vragen mee te laten lopen. In dit rapport vindt u de uitslag terug van de additionele vragen.

Veel succes!

Haarlem, 22 maart 2013

Ronald Dulmers, algemeen directeur


Samenvatting

De vragenlijst is ingevuld door 94 leerlingen van uw school. De resultaten van uw school worden vergeleken met de landelijke benchmark die op dit moment circa 7.000 respondenten bevat.

In het onderstaande overzicht is weergegeven hoeveel procent van de leerlingen een bepaalde vraag met '(Bijna) nooit' heeft beantwoord. Zo is te zien dat 94% van de leerlingen van uw school aan heeft gegeven bijna nooit gepest te worden door andere kinderen op msn/internet. Landelijk is dit percentage 90%.


Ook is af te lezen dat 65% van de leerlingen bijna nooit geschopt of geslagen wordt door andere leerlingen. Landelijk ligt dit percentage op 54%. In het onderstaande overzicht geldt dus: hoe hoger de procentuele score hoe beter het resultaat.

Op de volgende pagina's kunt u de resultaten per vraag bekijken.



Legenda

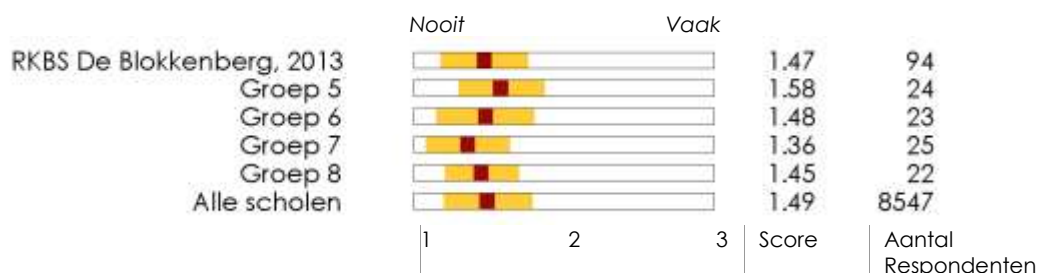
Percentages



In bovenstaande voorbeeld leest u van links naar rechts achtereenvolgens:

- De antwoordmogelijkheden (onder elkaar).
- Achter 'Niets ingevuld' staat het aantal personen dat de vraag niet beantwoord heeft.
- Per antwoordmogelijkheid het aantal verkregen antwoorden bij RKBS De Blokkenberg.
- Per antwoordmogelijkheid het percentage verkregen antwoorden bij RKBS De Blokkenberg.
- Per antwoordmogelijkheid het percentage verkregen antwoorden bij 'Alle scholen'
- Grafische weergave van het aantal antwoorden met behulp van een staafdiagram.
- De oranje balken verwijzen naar RKBS De Blokkenberg.
- De blauwe balken verwijzen naar 'Alle scholen'.

Scores




Vergelijking van gemiddelde scores:


- Bij de vergelijking van gemiddelden op de volgende pagina's wordt de gemiddelde waarde van de antwoorden op een vraag weergegeven.
- De gemiddelde waarde wordt weergegeven met behulp van een donker blokje. De spreiding (uitgedrukt in standaarddeviaties) wordt weergegeven met een lichtere kleur links en rechts van het donkere blokje.
- Er geldt: hoe meer de antwoorden van de respondenten op een vraag van elkaar verschillen, des te groter de spreiding (de balk wordt langer). Als alle respondenten hetzelfde antwoord kiezen (d.w.z. men is het helemaal met elkaar eens) dan is de spreiding 0 en wordt er geen horizontale balk afgedrukt.
- In de rechtermarge staan de gemiddelde waarde en het aantal respondenten voor die vraag.

Percentages


1. Ben je een jongen of een meisje?



2. In welke groep zit je?



3. Word je weleens geplaagd door andere kinderen op school?




4. Word je weleens gepest door andere kinderen op school?



Legenda		Antwoorden	Percentage	Percentage
		RKBS De Blokkenberg	RKBS De Blokkenberg	Alle scholen
■	Onze school			
■	Alle Scholen			


5. Word je weleens gepest door andere kinderen op msn/internet?




6. Word je weleens uitgescholden door andere kinderen op school?



7. Word je weleens bedreigd door andere kinderen op school?



8. Is er weleens iets van jou gestolen op school?



Legenda

- Onze school
- Alle Scholen

Antwoorden
RKBS
De Blokkenberg


Percentage
RKBS
De Blokkenberg

Percentage
Alle scholen


9. Is er weleens iets van jou stuk gemaakt op school?



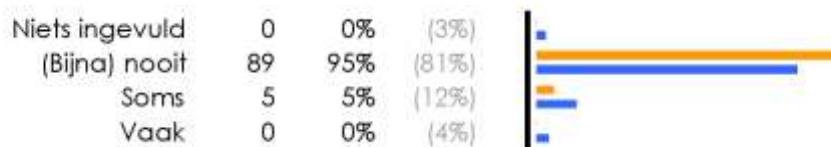
10. Ben je weleens geschopt of geslagen door andere kinderen op school?



11. Ben je weleens bang voor sommige kinderen?



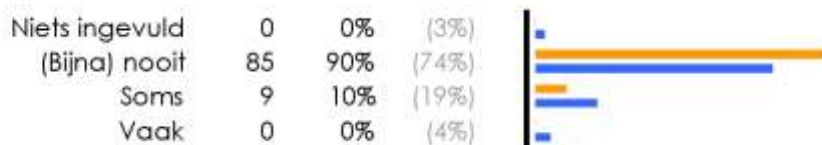
12. Voel je je onveilig in de klas?




Legenda

<div style="display: inline-block; width: 15px; height: 15px; background-color: orange; margin-right: 5px;"></div> Onze school <div style="display: inline-block; width: 15px; height: 15px; background-color: blue; margin-right: 5px; margin-top: 5px;"></div> Alle Scholen	Antwoorden RKBS De Blokkenberg Percentage RKBS De Blokkenberg Percentage Alle scholen
--	--

13. Voel je je onveilig op het schoolplein?



14. Voel je je onveilig op straat in de buurt van school?



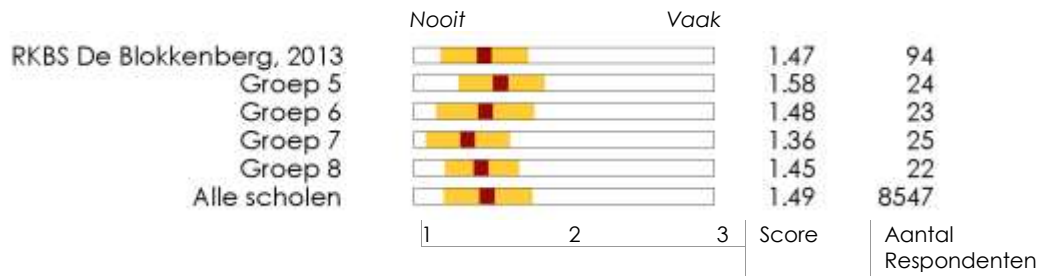
Legenda

<div style="display: inline-block; width: 15px; height: 15px; background-color: orange; margin-right: 5px;"></div> Onze school <div style="display: inline-block; width: 15px; height: 15px; background-color: blue; margin-right: 5px; margin-top: 5px;"></div> Alle Scholen	Antwoorden RKBS De Blokkenberg Percentage RKBS De Blokkenberg Percentage Alle scholen
--	--


Scores

De antwoorden op de vragen 1 en 2 lenen zich niet voor verwerking in een scoreverdelingstabel.

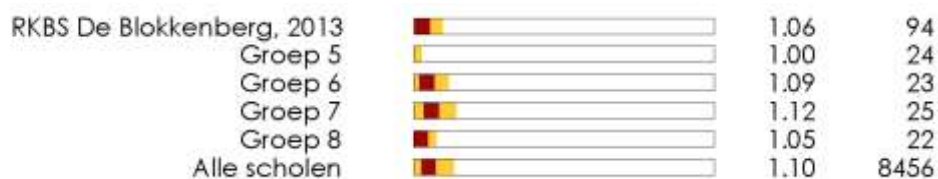
3. Word je weleens geplaagd door andere kinderen op school?



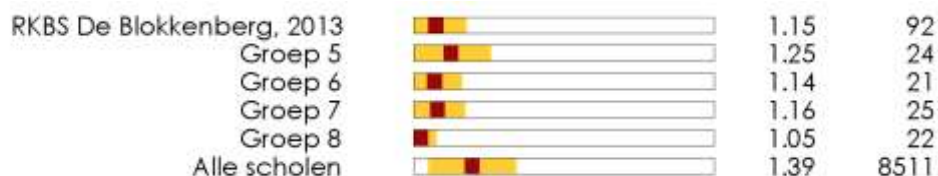
4. Word je weleens gepest door andere kinderen op school?



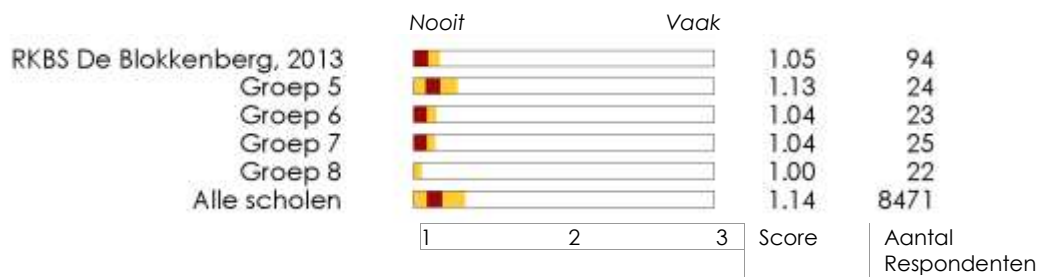
5. Word je weleens gepest door andere kinderen op msn/internet?




6. Word je weleens uitgescholden door andere kinderen op school?



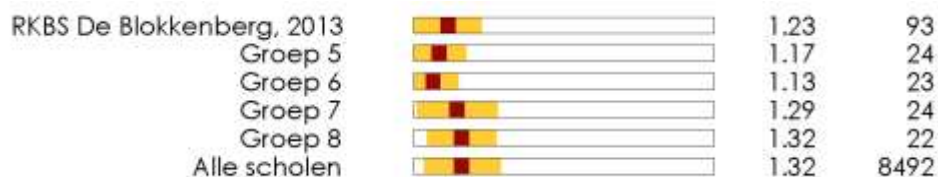
7. Word je weleens bedreigd door andere kinderen op school?



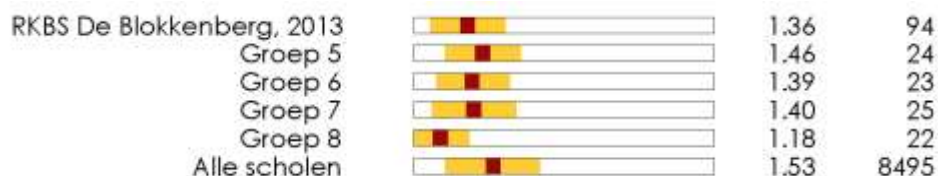
8. Is er weleens iets van jou gestolen op school?



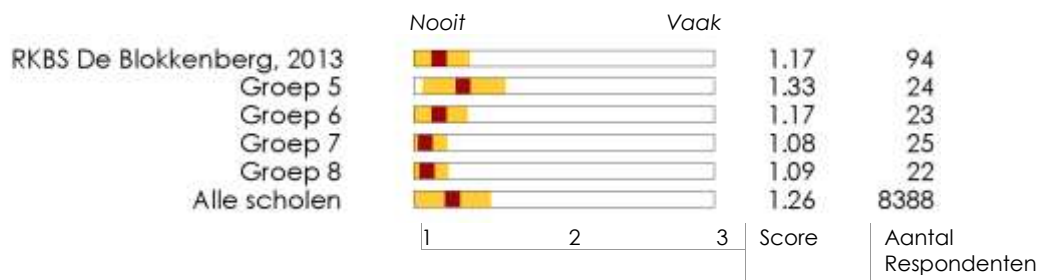
9. Is er weleens iets van jou stuk gemaakt op school?



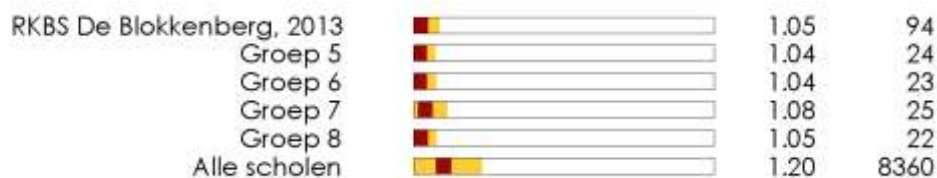
10. Ben je weleens geschopt of geslagen door andere kinderen op school?



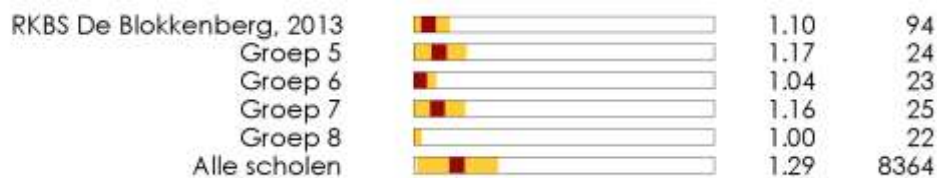
11. Ben je weleens bang voor sommige kinderen?



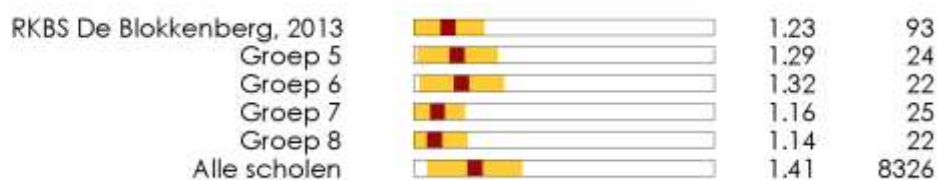
12. Voel je je onveilig in de klas?



13. Voel je je onveilig op het schoolplein?



14. Voel je je onveilig op straat in de buurt van school?



Einde Rapportage
LTP sociale veiligheid_202169_10488 MZ