

**RKBS De Blokkenberg
Kerkrade**

**Leerlingtevredenheidspeiling
Sociale Veiligheid
Basisonderwijs 2017**

Haarlem, mei 2017



Scholen met Succes

Postbus 3386
2001 DJ Haarlem

www.scholenmetsucces.nl
info@scholenmetsucces.nl
tel: 023 534 11 58
fax: 023 534 59 00

RKBS De Blokkenberg Kerkrade

Leerlingtevredenheidspeiling Sociale Veiligheid Basisonderwijs 2017

INHOUD

Inleiding	5
Samenvatting	6
Legenda	7
Percentages	8
Scores	11

Bijlage: Vragenlijst

Inleiding

In dit rapport worden de resultaten beschreven van de peiling die we onlangs op uw school hebben afgenomen.

Scholen met Succes is marktleider op het gebied van tevredenheidspeilingen en marktonderzoek voor scholen. Met ruim 1.700 scholen hebben wij de grootste actuele landelijke benchmark. De benchmark wordt toegepast bij het gebruik van vragen uit de standaardlijst of uit de vragenbibliotheek van de Vragenplanner. Bij het gebruik van eigen vragen is de benchmark beperkt of afwezig.

Onze rapportages staan bekend om hun duidelijke taal en heldere analyses. Mocht er bij u toch onduidelijkheid bestaan over de resultaten schroom dan niet om contact met ons te zoeken.

Van Tevredenheid naar Succes

Het meten van de tevredenheid en het doen van gericht marktonderzoek is een belangrijke stap op weg naar succes voor uw school. De volgende stap is het adequaat omgaan met de resultaten van de peiling. Wij delen graag onze expertise op dit gebied met u.

<p>Leeswijzer</p> <p>De Leeswijzer biedt handvaten om op een gestructureerde en planmatige manier om te gaan met de resultaten. Analyseren, samenvatten en communiceren staan hierin centraal. De Leeswijzer treft u in de bewaarmap. U kunt deze ook kosteloos per mail aanvragen.</p> 	<p>Adviesgesprek</p> <p>Heeft u bij het doornemen van het rapport vragen over het interpreteren, implementeren of communiceren van de resultaten dan kunt u een kosteloos adviesgesprek aanvragen.</p> <p>Meld u aan op scholenmet-succes.nl/adviesgesprek</p>  <p>023-5341158</p>	<p>Website</p> <p>Via de website van Scholen met Succes delen wij informatie over onderzoek, communicatie en advies met u.</p> <p>Daarnaast treft u hier informatie over workshops voor schoolleiders en schoolteams n.a.v. het afgenomen onderzoek.</p> 
--	---	---

Wij wensen u veel succes met de verwerking en implementatie van uw onderzoeksresultaten.

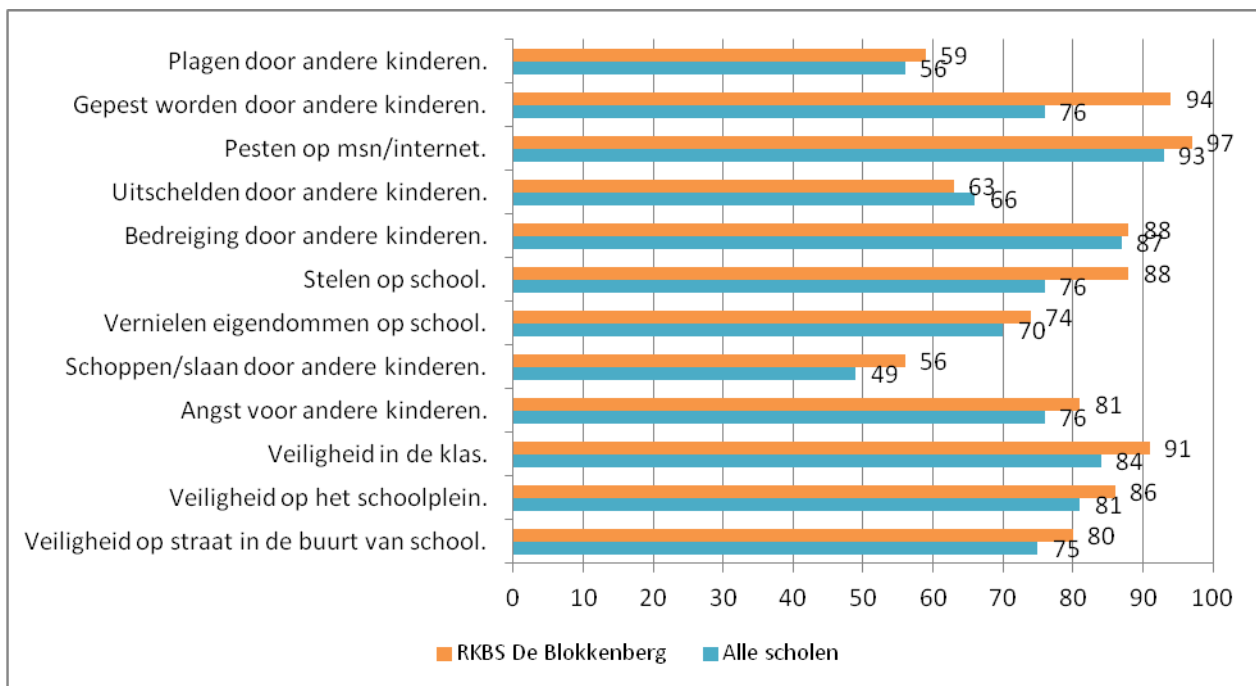
Scholen met Succes
Haarlem, 8 juni 2017

Samenvatting

De vragenlijst is ingevuld door 99 leerlingen van uw school. De resultaten van uw school worden vergeleken met de landelijke benchmark die op dit moment meer dan 35.000 respondenten bevat.


In het onderstaande overzicht is weergegeven hoeveel procent van de leerlingen een bepaalde vraag met '(Bijna) Nooit' heeft beantwoord. Zo is te zien dat 59% van de leerlingen van uw school aan heeft gegeven (bijna) nooit geplaagd te worden door andere kinderen. Landelijk is dit percentage 56%.

Ook is af te lezen dat 80% van de leerlingen zich (bijna) nooit onveilig voelt op straat in de buurt van de school. Landelijk ligt dit percentage op 75%. In het onderstaande overzicht geldt dus: hoe hoger de procentuele score hoe beter het resultaat.



Legenda

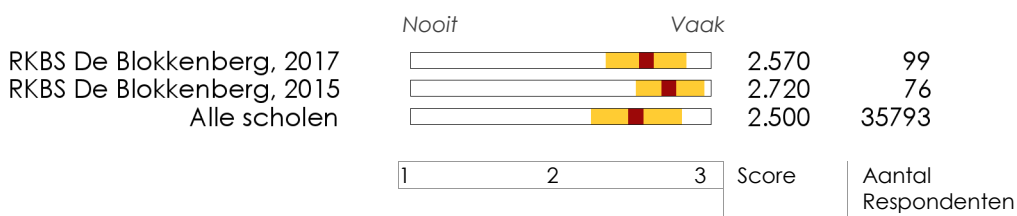
Percentages



In bovenstaande voorbeeld leest u van links naar rechts achtereenvolgens:

- De antwoordmogelijkheden (onder elkaar).
- Achter 'Niets ingevuld' staat het aantal personen dat de vraag niet beantwoord heeft.
- Per antwoordmogelijkheid het aantal verkregen antwoorden bij RKBS De Blokkenberg.
- Per antwoordmogelijkheid het percentage verkregen antwoorden bij RKBS De Blokkenberg
- Per antwoordmogelijkheid het percentage verkregen antwoorden bij 'Alle scholen'
- Grafische weergave van het aantal antwoorden met behulp van een staafdiagram.
- De oranje balken verwijzen naar RKBS De Blokkenberg.
- De blauwe balken verwijzen naar 'Alle scholen'.

Scores

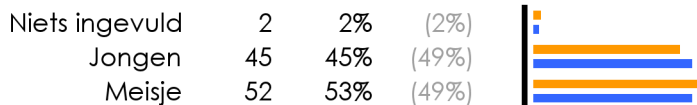


Vergelijking van gemiddelde scores:

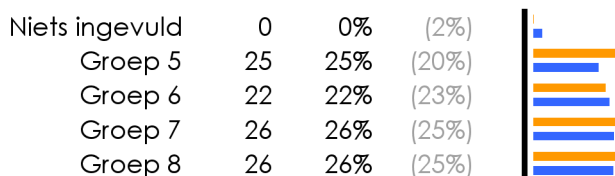
- Bij de vergelijking van gemiddelden op de volgende pagina's wordt de gemiddelde waarde van de antwoorden op een vraag weergegeven.
- De gemiddelde waarde wordt weergegeven met behulp van een donker blokje. De spreiding (uitgedrukt in standaarddeviaties) wordt weergegeven met een lichtere kleur links en rechts van het donkere blokje.
- Er geldt: hoe meer de antwoorden van de respondenten op een vraag van elkaar verschillen, des te groter de spreiding (de balk wordt langer). Als alle respondenten hetzelfde antwoord kiezen (d.w.z. men is het helemaal met elkaar eens) dan is de spreiding 0 en wordt er geen horizontale balk afgedrukt.
- In de rechtermarge staan de gemiddelde waarde en het aantal respondenten voor die vraag.

Percentages


1. Ben je een jongen of een meisje?




2. In welke groep zit je?



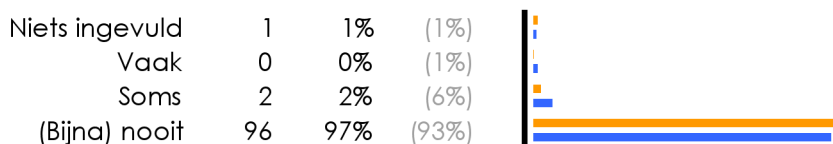
3. Word je weleens geplaagd door andere kinderen op school?



4. Word je weleens gepest door andere kinderen op school?



5. Word je weleens gepest door andere kinderen op internet?




Legenda




Antwoorden
 RKBS De
 Blokkenberg
 Percentage
 RKBS De
 Blokkenberg
 Percentage
 Alle scholen

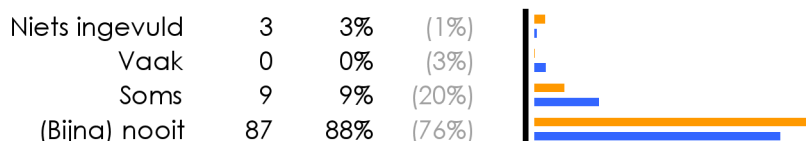
6. Word je weleens uitgescholden door andere kinderen op school?



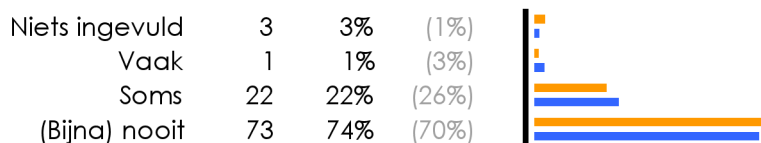
7. Word je weleens bedreigd door andere kinderen op school?



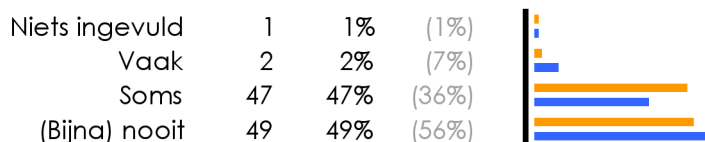
8. Is er weleens iets van jou gestolen op school?





9. Is er weleens iets van jou stuk gemaakt op school?



10. Ben je weleens geschopt of geslagen door andere kinderen op school?



Legenda		Antwoorden	Percentage	Percentage
		RKBS De	RKBS De	Alle scholen
		Blokkenberg	Blokkenberg	
	Onze school			
	Alle Scholen			

11. Ben je weleens bang voor sommige kinderen?

Niets ingevuld	1	1%	(2%)	
Vaak	3	3%	(3%)	
Soms	15	15%	(20%)	
(Bijna) nooit	80	81%	(76%)	

12. Voel je je onveilig in de klas?

Niets ingevuld	5	5%	(1%)	
Vaak	1	1%	(3%)	
Soms	3	3%	(11%)	
(Bijna) nooit	90	91%	(84%)	

13. Voel je je onveilig op het schoolplein?

Niets ingevuld	4	4%	(2%)	
Vaak	2	2%	(3%)	
Soms	8	8%	(15%)	
(Bijna) nooit	85	86%	(81%)	

14. Voel je je onveilig op straat in de buurt van school?

Niets ingevuld	2	2%	(1%)	
Vaak	5	5%	(5%)	
Soms	13	13%	(19%)	
(Bijna) nooit	79	80%	(75%)	

Legenda

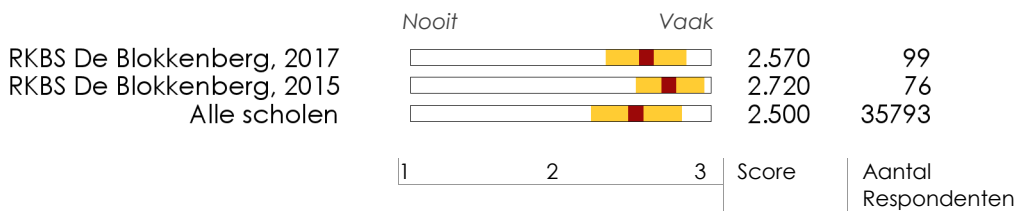
■	Onze school
■	Alle Scholen

Antwoorden	RKBS De Blokkenberg	Percentage	RKBS De Blokkenberg	Percentage	Alle scholen
------------	---------------------	------------	---------------------	------------	--------------


Scores

De antwoorden op vraag 1 en 2 lenen zich niet voor verwerking in een scoreverdelingstabel.


3. Word je weleens geplaagd door andere kinderen op school?




4. Word je weleens gepest door andere kinderen op school?




5. Word je weleens gepest door andere kinderen op internet?




6. Word je weleens uitgescholden door andere kinderen op school?



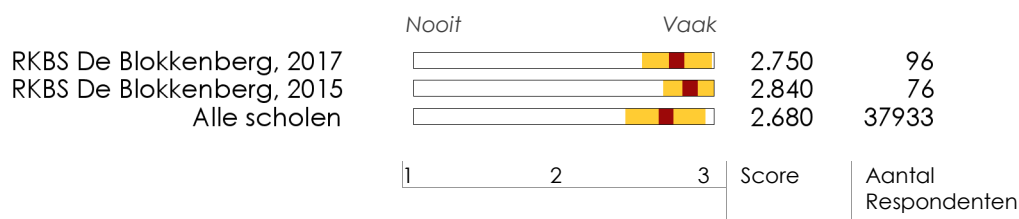
7. Word je weleens bedreigd door andere kinderen op school?




8. Is er weleens iets van jou gestolen op school?




9. Is er weleens iets van jou stuk gemaakt op school?




10. Ben je weleens geschopt of geslagen door andere kinderen op school?




11. Ben je weleens bang voor sommige kinderen?




12. Voel je je onveilig in de klas?



13. Voel je je onveilig op het schoolplein?



14. Voel je je onveilig op straat in de buurt van school?



Einde Rapportage
LTP sociale veiligheid_40268_15999